



PEGASOS POTILASTIETOJÄRJESTELMÄ



ROKOTUKSEN TILASTOINTI

IKÄIHMISTEN ASUMISPALVELUT

MIELENTERVEYSKUNTOUTUJIIEN ASUMISPALVELUT

PÄIHDEHUOLLON ASUMISPALVELUT

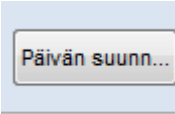


KOTIHOIDON TYÖASEMAN KAUTTA ROKOTUKSEN TILASTOINTI Ikäihmisten asumispalvelut

Asiakkaalla oltava voimassa oleva palvelu- ja hoitosuunnitelma (ST-sarakkeessa vihreällä pohjalla SK), asiakas voi olla vireillä tai voimassa oleva.

Hetu	Asiakas	Osoite	Alkaen päivä	Päätt päivä	ST	O	Lisätieto1
290324-973P	MIETTINEN JEAN KRISTIAN	NUOLIALANTIE 46	>> 05.03.2013		SK	<input type="checkbox"/>	PALTE
080706-962C	PALVELUASUMINEN OILI	NUOLIALANTIE 46	>> 18.11.2014		SK	<input type="checkbox"/>	PALAS
120251-924A	PASANEN TIINA	SIMOLANKATU 46	>> 05.04.2014		SK	<input type="checkbox"/>	PALTE

Kotihoidon työasema-näytöllä valitaan aktiivikseksi asiakas, jolle rokotustieto tallennetaan,

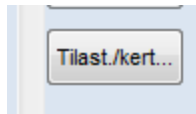


näytön alareunan toiminnolla tullaan Päivän suunnitellut työt-näytölle

Päivän suunnitellut työt –näytöllä valitaan aktiivikseksi PALTE, PALAS tai PALTU – palvelurivi, tieto näkyy näytön oikeassa alareunassa (1).

The screenshot shows the PEGASOS system interface. At the top, there are tabs for 'Työasema', 'Päivän suunnitellut työt', and 'Päivän ajanvaraukset'. Below this is a search and filter area with fields for 'Resurssi', 'Alue', 'Piiri', 'Asiakas', 'Palvelu', 'Tuottaja', 'Pvm', and 'Aika'. A table lists services with columns for 'Hetu', 'Nimi', 'ST', 'Aika', 'Klo', 'P', 'A', 'T', 'Käynnin resurssi', and 'Nr'. The 'ST' column shows green 'S' icons. On the right, there are buttons for 'Varaa...', 'Tilastol...', 'Kertomus...', 'Hosu/Hoke', 'Lääkitys...', 'Tilast./kert...', and 'Tilast./kert...'. A detailed view of a service plan is shown on the right, with fields for 'Palvelu', 'Tuottaja', 'Palvelujakso', and 'Suunnitelma'. The 'Palvelu' field is highlighted with a red box and labeled '1'. The 'Tilast./kert...' button is highlighted with a red box and labeled '2'.

Rokotuksen tilastointi ja kirjaus



(2) painikkeesta avautuu Tilastoinnin käynnistystiedot, kanpanjarokotuksen kyseessä ollessa aikatyyppe on PHROK, oletuksena KSHS. Tilastoi painikkeella avautuu Tilastoituvien tietojen tallennus näyttö.



Tilastointinäytölle kellonaika ja Influenssarokotuksissa lisätään myös Raportointikoodi

Muut erittelyt -kenttään:

INF8 Influenssarokote alle 65 v.

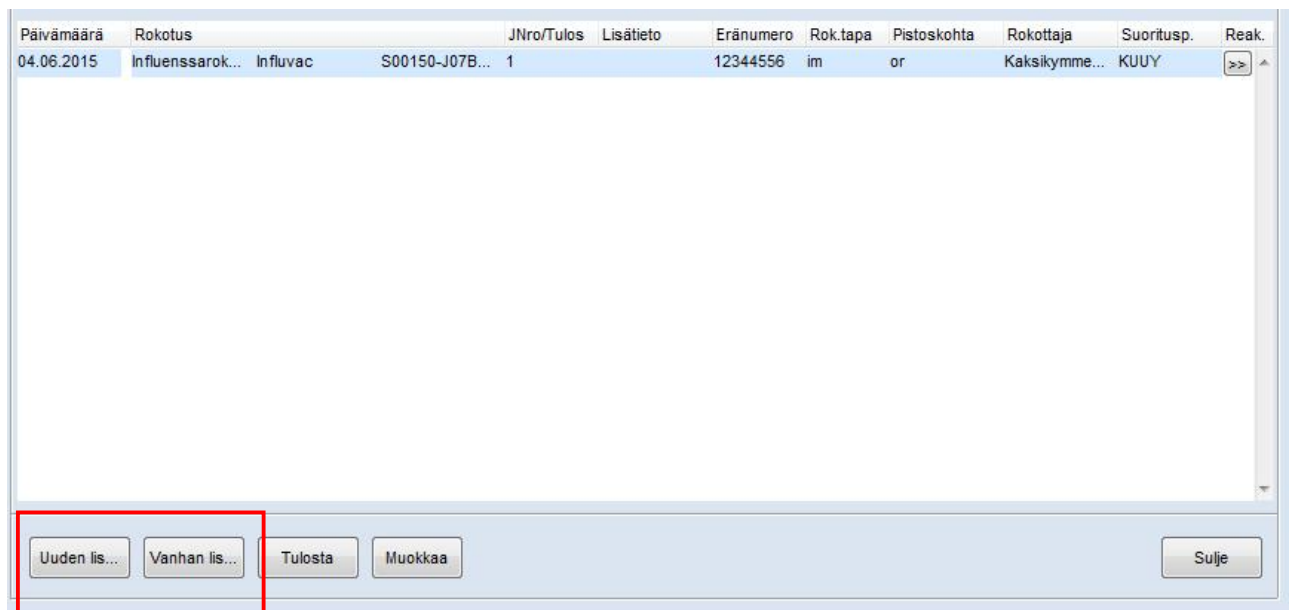
INF1 Influenssarokote yli 65 v.

INFL Influenssarokote oma rokote

OK painikkeella aukeaa Asiakkaan kertomus.



Oikean yläreunan toiminnosta Hoitotyö - Rokotukset näytöltä valitaan Uuden lis tai vanhan lis tarpeen mukaan.





tei1030f - Rokotukset (Miettinen Jean Kristian, 290324-973P / 91.02)

Asiakas 290324-973P MIETTINEN JEAN KRISTIAN

Pvm 01.06.2015

Rokottaja Kaksikymmentä Kotihoitaja

Suorituspaikka KUUY KUUSELAN SENIORIKESKUS

Rokote	JNro	Eränumero	Tulos	Lisätieto	Rokotustapa	Pistoskohta
J07BB02	1	12344			im lihakseen	or Oikea reisi

Influenssarokote, puhdistettu antig... Influvac

Rokotukset kenttään kirjoitetaan rokotteen kaupanimen alkukirjaimet tai nimi kokonaan ja haetaan rokote kolmen pisteen painikkeella, sen jälkeen kirjataan Järj.Nro, Eränumero, Rokotustapa ja Pistoskohta, ja OK.

OK Peruuta

Rokotustieto näkyy kertomuksessa ja kuittaantuu, kun kertomus suljetaan.

Virheellisen rokotustiedon poisto

Aikatyyppi Säännöllinen kotisairaanhoido

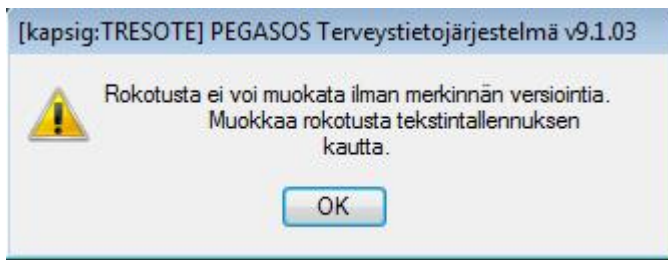
Aika 09:00 - 10:00

Kontaktilaji Vastaanotto/kotikäynti

Kertomus... 1/1

Jos rokotustietoa pitää muuttaa tai se on virheellinen ja pitää poistaa, mennään Päivän suunnitellut työt – näytöllä siihen tilastotietoon, johon rokotus liittyy ja tilastotiedon alaosan Kertomus-painikkeesta avataan kertomus.

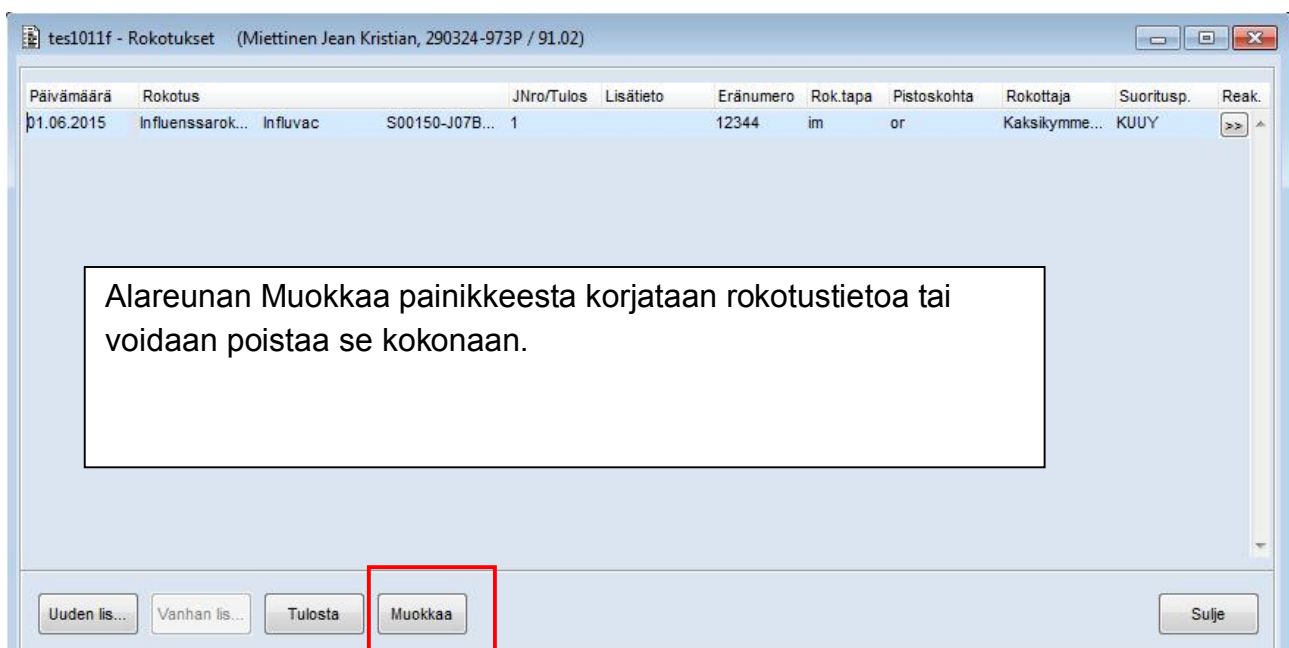
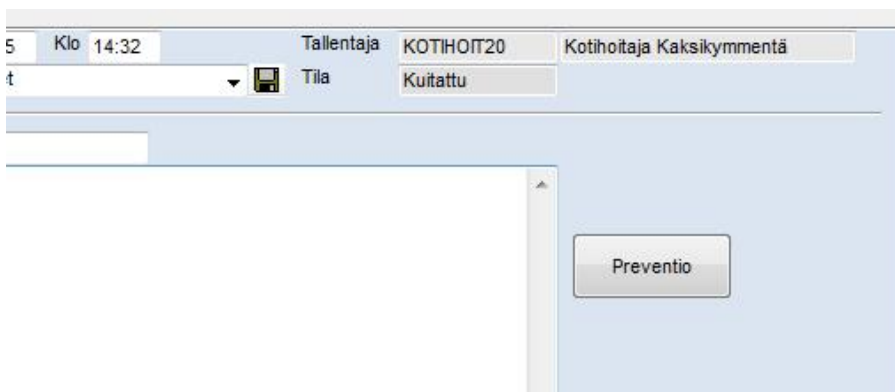
Mikäli Rokotusmerkintä on jo kuitattu valmiiksi, sitä ei pääse enää muokkaamaan Hoitotyö -Rokotukset toiminnon kautta. Ohjelma antaa kuitattavan ilmoituksen:



Rokotusmerkinnän perässä olevasta kynä ikonista aukeaa Kertomustekstin tallennus ikkuna.



Preventio otsikkoa klikkaamalla ohjelma pyytää versiointia. Kysymykseen vastataan Kyllä, mikäli Rokotustietoa on tarve muokata. Tämän jälkeen aukeaa Rokotukset näyttö.



Käyttöohjeen kopiointi ja luovuttaminen sallittu vain Tietohallintoyksikön luvalla. Oikeudet muutoksiin pidätetään, muutokset mahdollisia.



tei1030f - Rokotukset (Miettinen Jean Kristian, 290324-973P / 91.02)

Asiakas: 290324-973P MIETTINEN JEAN KRISTIAN


Pvm: 01.06.2015

Rokottaja: Kaksikymmentä Kotihoitaja

Suorituspaikka: KUUY KUUSELAN SENIORIKESKUS

Rokote	JNro	Eränumero	Tulos	Lisätieto	Rokotustapa	Pistoskohta
J07BB02	1	12344			im lihakseen	or Oikea reisi

Influenssarokote, puhdistettu antig...Influvac

Korjataan virheelliset tiedot ja tallennetaan ok:lla.
Rokotuksen poisto:
Valitaan poistettavan rokotuksen rivi aktiiviseksi ja klikataan
Poista esiintymä painiketta  Komentovalikkoriviltä.

OK Peruuta

[groukk:TRESOTE] PEGASOS Terveystietojärjestelmä v9.1.01

Merkitäänkö rokotus poistetuksi?

Ohjelma kysyy, Merkitäänkö rokotus poistetuksi, vastataan Kyllä.

Rokotukset näytöltä poistutaan OK painikkeella.

Tekstin tallennusnäytöllä Klikkaa vielä Poista merkintä painiketta näytön alareunassa, jotta koko Rokotusmerkintä häviää kertomuksesta.

Uusi merkintä Talleta merkintä **Poista merkintä** Muutoksen syy

Muista poistaa myös käynnin tilastointi, mikäli poistetaan väärälle asiakkaalle kirjattu rokotus.

Käyttöohjeen kopiointi ja luovuttaminen sallittu vain Tietohallintoyksikön luvalla. Oikeudet muutoksiin pidätetään, muutokset mahdollisia.



ASIAKAS KOTIHOIDON TYÖASEMALLA

Ikäihmisten asumispalvelut: Asiakas on vireillä oleva, eikä ST-sarakkeessa vihreällä pohjalla ole SK

**Mielenterveys- ja päihdepalveluiden asumispalveluyksiköt:
tilastoidaan aina alla olevan ohjeen mukaan rokotus**

Polku: Vastaanottajan työasema – VO-lista (eArkisto2)

Näin saadaan tieto rokotteesta valtakunnalliseen rokoterekisteriin.

- Rokotteen ylläpito ja virheellisen kirjauksen poistaminen tapahtuvat kertomuksen kautta kirjautumalla vastaanoton työlistan kautta rokotteen kirjauksikäyntiin ja poistamalla/muokkaamalla rokotekirjausta tarpeen mukaan ja poistamalla myös erillinen merkintä kertomuksesta.
- Rokotteen kirjaaminen aloitetaan käyttämällä Muu asiakas-kontaktin perustamista ja liittämällä rokotteen kirjaamiskontakti avoimena olevaan kotihoidon palvelutapahtumaan.
- Rokotteen kirjaamisesta tulee tilastoituva kontakti, jotta poiminta valtakunnalliseen rokotusrekisteriin onnistuu.

teiv330f - Vastaanoton työlista

Vastaanottolista Muistilista Hälytykset LAB/RTG Rec.hyv Sähköinen asiointi Läheteviestit Lausuntojen tarkistus Osastolista

Resurssi GROUUK Ukko Grönlund

Pvm Maanantai, Marraskuun 17. päivä Tänään Päivän potilaat Päiväohjelma

Pvm	Klo	Hetu/Toimipiste	Asiakkaan nimi/Suorituspaikka	Aikatyypit	Ajanv.seite	Huomautukset
-----	-----	-----------------	-------------------------------	------------	-------------	--------------

Valitaan asiakas Muu asiak painikkeen kautta.

Aloita... Esikatsela Peruutt... Päiv.jono Muu asiak... Sulje

Hakuehtoihin asiakkaan henkilötunnus, hyväksytään tiedot. OK:lla poistutaan.

Käyttöohjeen kopiointi ja luovuttaminen sallittu vain Tietohallintoyksikön luvalla. Oikeudet muutoksiin pidätetään, muutokset mahdollisia.



Suorituspaikka – kenttään laitetaan oma suorituspaikka.

teiv328f - Hoitosuhde (Earkisto Jeppe, 101110A981J / 4.06)

Asiakas: 101110A981J EARKISTO JEPPE

Suorituspaikka: KUUY KUUSELAN SENIORIKESKUS

Hoitosuhde: Hoitosuhdetta ei voida teknisesti varmistaa, määrittele erityinen syy.

Potilastietojen käsittelyn syy* Selite

Potilaan hoitotilanne

Palvelutapahtuma

Ei liity aiempaan Liittyy aiempaan

Rokotteen kirjaamiskontakti liitetään avoimena olevaan kotihoidon palvelutapahtumaan. Täppä kohtaan Liittyy aiempaan.

Aloita Peruuta

texv032f - Palvelutapahtuman valinta (Earkisto Jeppe, 101110A981J / 4.06)

Asiakas: 101110A981J EARKISTO JEPPE

Aktivinen

Tulevat ja keskeneräiset palvelutapahtumat

Aika	Suorituspaikka	Hoidon syy	Resurssi
01.06.2015 00:00 -	KUUY / KUUSELAN SENIORIKESKUS...		

Valitaan oikea palvelutapahtuma, johon rokotemerkintä liitetään. Valinta hyväksytään OK painikkeella. Aika-kentässä on asiakkuuden sisäänkirjauspäivä, suorituspaikka-kentässä on kotihoidon työaseman asiakkuuden suorituspaikka.



teiv328f - Hoitosuhde (Earkisto Jeppe, 101110A981J / 4.06)

Asiakas: 101110A981J EARKISTO JEPPE >>

Suorituspaikka: KUUY ... KUUSELAN SENIORIKESKUS

Hoitosuhde: Hoitosuhdetta ei voida teknisesti varmistaa, määrittele erityinen syy.

Potilastietojen käsittelyn syy* Selite

Potilaan hoitotilanne

Palvelutapahtuma

Ei liity aiempaan Liittyy aiempaan

Valitse palvelutapahtuma...

Valittu palvelutapahtuma

Aika	Suorituspaikka	Hoidon syy	Resurssi
01.06.2015 00:00 -	KUUY / KUUSELAN SENIORIKESKUS		

Aloita Peruuta

Palvelutapahtuman valinnan jälkeen avataan kertomus Aloita painikkeella.

Hallinto Kertomus TTH Sähköinen asiointi Läheteet ja lausunnot **Hoitotyö** Posti

10A981J / 4.06)

Kertomus Riskitiedot

ertomus / 1 näkymä valittu Piilota tekstit << >> ↻

Ta-selauksen otsikkotietojen haku on valmistunut. 6 viitteen haku epäonnistui. Kaikkia tietoja ei näkymässä ole näkyvissä. ✓

Rokotukset kirjataan Hoitotyö – Rokotukset toiminnolla.



tes1011f - Rokotukset (Earkisto Jeppe, 101110A981J / 4.06)

Päivämäärä	Rokotus	JNro/Tulos	Lisätieto	Eränumero	Rok.tapa	Pistoskohta	Rokottaja	Suoritusp.	Reak.
------------	---------	------------	-----------	-----------	----------	-------------	-----------	------------	-------

Uuden lis... Vanhan lis... Tulosta Muokkaa Sulje

Valitse Uuden lis tai Vanhan lis tarpeen mukaan.

tei1030f - Rokotukset (Earkisto Jeppe, 101110A981J / 4.06)

Asiakas: 101110A981J EARKISTO JEPPE

Pvm: 05.06.2015 **rokotuksen antopäivä**

Rokottaja: Kaksikymmentä Kotihoitaja

Suorituspaikka: KUUY KUUSELAN SENIORIKESKUS

Rokote	JNro	Eränumero	Tulos	Lisätieto	Rokotustapa	Pistoskohta
J07BB02	1	12344556			im lihakseen	or Oikea reisi

Influenssarokote, puhdistettu antig... Influvac

Rokotukset kenttään kirjoitetaan rokotteen kaupanimen alkukirjaimet tai nimi kokonaan ja haetaan rokote kolmen pisteen painikkeella, sen jälkeen kirjataan Järj.Nro, Eränumero, Rokotustapa ja Pistoskohta. OK:lla hyväksytään.

OK Peruuta

Sulje painikkeella poistutaan.

Käyttöohjeen kopiointi ja luovuttaminen sallittu vain Tietohallintoyksikön luvalla. Oikeudet muutoksiin pidätetään, muutokset mahdollisia.



RKT 5.6.2015 08:49 KUUY sairaanhoitaja Kotihoitaja Kaksikymmentä
Preventio (Hoidon toteutus)
Rokotus
Influvac

RKT näkymän päivämäärä on kuluva päivä.

Kertomukseen siirtyä merkintä rokotuksesta RKT näkymään.

Mikäli ennen kertomuksen sulkemista ja merkinnän kuittaamista on tarve muokata rokotusmerkintää, pääsee sen tekemään joko Rokotukset- Hoitotyö toiminnolla tai Rokotusmerkinnän perässä olevasta kynä ikonista. Rokotukset näytöllä on Muokkaa painike, mistä pääsee muokkaamaan rokotustietoa tai poistamaan se kokonaan.

Suljetaan kertomus ja aukeaa tilastotiedot –näyttö.

TEIV301F - Vastaanottajan työasema (Earkisto Jeppe, 101110A981) / 4.06)

Kertomus Til. tiedot Til. jatko Koodistot **Muista vaihtaa rokotuksen antopvm**

Käyntipvm/klo 05.06.2015 08:43 Lähtöpvm/klo Aseta lähtöaika

Suorituspaikka KUUY KUUSELAN SENIORIKESKUS

Aikatyypit PHROK Hoitajan rokotusaika 10 min

Kireellisyys	E	Ei-kireellinen hoidon tarve	Tilastointi	K	Kyllä
Käynnin luonne	TH	Terveystieteiden hoito	Kontaktitilaji	1	Vastaanotto/kotikäynti
Ensikäynti	<input type="radio"/> Kyllä <input checked="" type="radio"/> Ei		Työaikalaji	1	Perustyö
Palvelumuoto	T29	T29 Muu terveydenhoito	Ajankäyttö	1	< 46 min.
Yhteystapa	R10	R10 Käynti vastaanotolla	Sopimustyyppi		
Kävijäryhmä	1	Yksilökäynti			

Jatkohoito

Toiminto

Toimenpiteet Lkm Palkkio

Muut erittelyt

Muut erittelyt kenttään poimitaan oikea vaihtoehto:
INF8 Influenssarokote alle 65v
INF1 Influenssarokote yli 65v
INFL Influenssarokote oma rokotus
Tilastointi näyttö suljetaan Sulje painikkeella.

Käyttöohjeen kopiointi ja luovuttaminen sallittu vain Tietohallintoyksikön luvalla. Oikeudet muutoksiin pidätetään, muutokset mahdollisia.

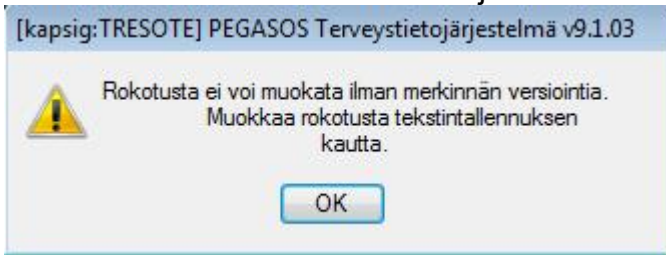


Rokotuksen korjaus

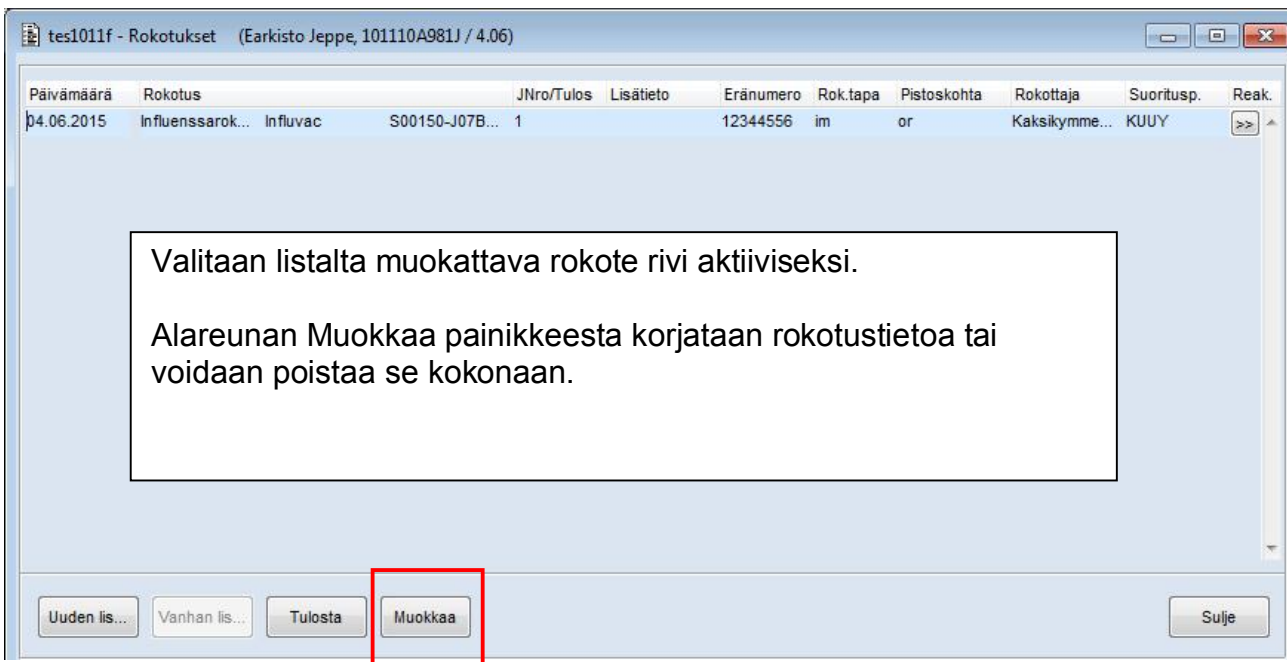
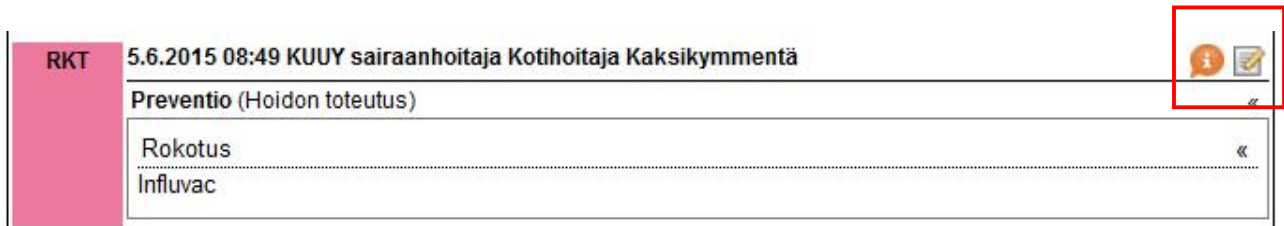
Jotta rokotusta päästään muokkaamaan, pitää liittyä siihen palvelutapahtumaan, jossa rokotus on kirjattu.

VO-listalla palataan siihen päivämäärän, jolloin rokotus on asiakkaalle kirjattu. Tuplaklikataan asiakkaan riviä ja kertomus aukeaa.

Mikäli Rokotusmerkintä on jo kuitattu valmiiksi, sitä ei pääse enää muokkaamaan Hoitotyö -Rokotukset toiminnon kautta. Ohjelma antaa kuitattavan ilmoituksen:



Rokotusmerkinnän perässä olevasta kynä ikonista aukeaa Kertomustekstin tallennus ikkuna. Preventio otsikkoa klikkaamalla ohjelma pyytää versiointia. Kysymykseen vastataan Kyllä, mikäli Rokotustietoa on tarve muokata. Tämän jälkeen aukeaa Rokotukset näyttö.



Käyttöohjeen kopiointi ja luovuttaminen sallittu vain Tietohallintoyksikön luvalla. Oikeudet muutoksiin pidätetään, muutokset mahdollisia.



tei1030f - Rokotukset (Earkisto Jeppe, 101110A981J / 4.06)

Asiakas: 101110A981J EARKISTO JEPPE

Pvm: 05.06.2015


Rokottaja: Kaksikymmentä Kotihoitaja

Suorituspaikka: KUUY KUUSELAN SENIORIKESKUS

Rokote	JNro	Eränumero	Tulos	Lisätieto	Rokotustapa	Pistoskohta
J07BB02	1	12344556			im lihakseen	or Oikea reisi

Influenssarokote, puhdistettu antig... Influvac

Korjataan virheelliset tiedot ja tallennetaan ok:lla.

Rokotuksen poisto:
Valitaan poistettavan rokotuksen rivi aktiiviseksi ja klikataan Poista esiintymä painiketta  Komentovalikkoriviltä.

OK Peruuta

[groukk:TRESOTE] PEGASOS Terveystietojärjestelmä v9.1.01

Merkitäänkö rokotus poistetuksi?

Ohjelma kysyy, Merkitäänkö rokotus poistetuksi, vastataan Kyllä.

Rokotukset näytöltä poistutaan OK painikkeella.

Tekstin tallennusnäytöllä Klikkaa vielä Poista merkintä painiketta näytön alareunassa, jotta koko Rokotusmerkintä häviää kertomuksesta.

Uusi merkintä Talleta merkintä **Poista merkintä** Muutoksen syy